

SUUDİ ARABİSTAN



I. SUUDİ ARABİSTAN ÜLKE PROFİLİ

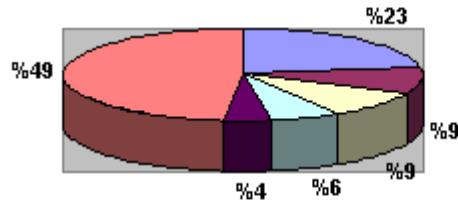
Genel Bilgiler

Resmi Adı	: Suudi Arabistan Krallığı
Yönetim Biçimi	: Monarşi
Resmi Dili	: Arapça
Başkenti	: Riyad
Yüzölçümü	: 1,960,582 km ²
Nüfusu	: 22,02 Milyon
Nüfus Artış Hızı	: % 3.28
Nüfusun dağılımı	Arap (%90) Afrika- Asya kökenliler (%10)
Okur yazarlık oranı	%62.8
Para Birimi	: Suudi Arabistan Riyali
Para Birimi Paritesi	: 1 USD = 3.75 Riyal (Mart 2001)
GSMH (Satınalma Paritesi)	191 milyar \$ (1999)
Büyüme oranı	% 1.6 (1999)
Kişi Başına Gelir	9000 \$ (1999)

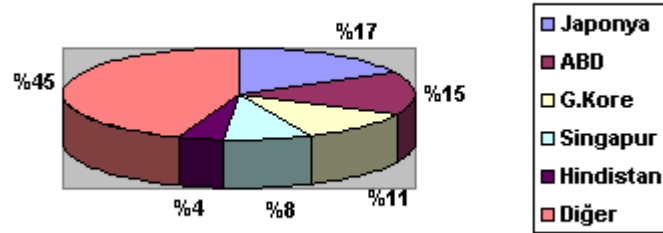
Enflasyon oranı (Tüketici Fiyatları)	% -1.2 (1999)
İhracat	48 milyar \$
En çok ihracat yaptığı ülkeler	Japonya, ABD, Güney Kore
Temel ihraç malları	Petrol ve petrol ürünleri
İthalat	28 milyar \$
İthal ettiği temel mallar	Makine ve ekipman, yiyecek maddeleri, motorlu araçlar, tekstil ve kimyasallar
En çok ithalat yaptığı ülkeler	ABD, İngiltere, Japonya
İşgücü	7.000.000
Dış Borç	: 28 Milyar USD
Üyesi Olduğu Uluslararası Kuruluşlar	: ABEDA, AfDB, AFESD, AL, AMF, BIS, CCC, ESCWA, FAO, G-19, G-77, IAEA, IBRD, ICAO, ICRM, IDA, IFAD, IFC, IFRCS, ILO, IMF, IMO, Inmarsat, Intelsat, Interpol, IOC, ISO, ITU, NAM, OAPEC, OAS (gözlemci), OIC, OPCW, OPEC, UN, UNCTAD, UNESCO, UNIDO, UPU, WFTU, WHO, WIPO, WMO, WTrO (başvuru).

Dış Ticaretindeki Başlıca Ülkeler (1998)

İthalat %



İhracat %



Dış Ticaretindeki Başlıca Maddeler

İhracat : Petrol ve Petrol Ürünleri

İthalat : Gıda Maddeleri, Makine ve Cihazlar, Kimyasallar, Motorlu taşıtlar, tekstil

Dođal Kaynaklar :

Petrol

Rezerv : 261,5 milyar varil (1999)

Üretim : 8,8 milyon varil/gün

İhracat : 7,6 milyon varil/gün

Sahalar : Ghawar, Safaniya, Najd, Abu Saafa, Shaybah, Manifa, Berri, Yanbu

Rafineriler : Aramco-Ras Tanura, Rabigh, Yanbu, Riyad, Cidde, Aramco/Mobil-Yanbu

Rafineri Kapasitesi : 1,68 milyon varil/gün

Dođal Gaz

Rezerv : 5,8 trilyon m3

Üretim : 42,5 milyar m3

Ekonomik Yapı:

Suudi Arabistan ekonomisi büyük ölçüde petrole dayalı bir yapı arz etmekte, temel ekonomik faaliyetler kamu idaresinde yürütölmektedir.

Suudi Arabistan yeryüzündeki ispatlanmış petrol rezervlerinin % 26'sına sahiptir. En büyük petrol ihracatçısı olan ülke aynı zamanda OPEC'de de lider konumunda bulunmaktadır. Petrol sektörü bütçe gelirlerinin % 75'ini, GSMH'nin %40'ını ve ihracat gelirlerinin % 90'ını oluşturmaktadır.

Suudi Arabistan'da, başta petrol ve hizmet sektörleri olmak üzere, 4 milyon civarında yabancı işçi istihdam edilmektedir.

1998 yılında dünya petrol fiyatlarında yaşanan gerileme (1998 Aralık: 8 varil/\$) Suudi ekonomisini olumsuz yönde etkilemiş, GSMH %6-10 civarında azalmış, bütçe açığı 12,3 milyar Dolara yükselmiş ve cari işlemler dengesi 13 milyar Dolar açık vermiştir.

1999 yılında ise, petrol fiyatlarındaki artışa paralel olarak (1999 yılı ortalaması 17,5 varil/\$) GSYİH %8,4 artış kaydetmiştir. Aynı şekilde cari işlemler açığı da olumlu yönde gelişme kaydederek 1999 yılında 4 milyar Dolara inmiştir.

II. TÜRKİYE-SUUDİ ARABİSTAN EKONOMİK İLİŞKİLERİ

Yasal Altyapı

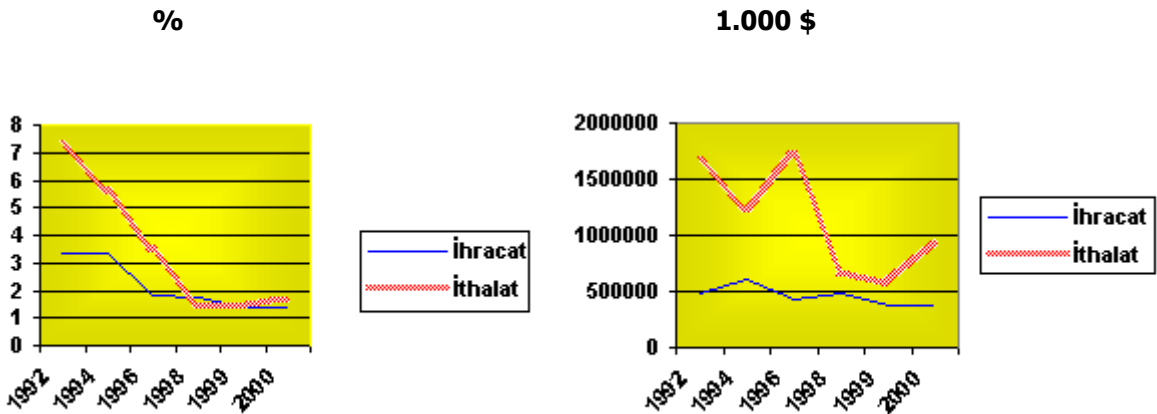
Anlaşma/Mutabakat Zaptı	İmza Tarihi	İmza Yeri	RG Tarih ve No'su
Ticaret Anlaşması	01.05.1974	Riyad	
Ekonomik ve Teknik İşbirliği Anlaşması	01.05.1974	Riyad	

Karayolu Ulaşımının Koordinasyonu ve Düzenlenmesi Hakkında Anlaşma	19.03.1986	Ankara	30.05.1986/19122
Hava Taşımacılık Teşebbüslerinin Faaliyetleri Dolayısıyla Alınan Vergilerde Muafiyet Anlaşması	11.01.1989	Antalya	
VI. Dönem KEK Mutabakat Zaptı	19.04.1992	Riyad	22.07.1992/21292
VII. Dönem KEK Mutabakat Zaptı	24.05.2000	İstanbul	

İkili Ticaret Verileri ve Genel Dış Ticaretimiz İçindeki Payı (1.000 USD)

Yıl	İhracatımız	Genel İhracat İçinde Payı (%)	İthalatımız	Genel İthalat İçinde Payı (%)	Hacim	Denge
1992	487.026	3,31	1.664.999	7,28	2.152.025	- 1.117.973
1993	652.374	4,25	1.499.746	5,09	2.152.120	- 847.372
1994	609.395	3,37	1.228.812	5,28	1.838.207	- 619.417
1995	470.018	2,17	1.382.990	3,87	1.853.008	- 912.972
1996	430.644	1,85	1.707.636	3,52	2.138.280	- 1.276.992
1997	534.997	2,04	1.017.640	2,09	1.552.637	- 482.643
1998	473.868	1,76	669.950	1,46	1.143.818	- 196.082
1999	367.184	1,38	579.161	1,42	946.345	- 211.977
2000	373.666	1,38	951.421	1,75	1.325.087	-577.755

İkili Dış Ticaret Dış Ticaretimizde Suudi Arabistan



III. DEĞERLENDİRME

Türkiye ile Suudi Arabistan arasındaki ticari ilişkiler genel olarak bu ülkeden ham petrol alımı ile gıda maddeleri ve konfeksiyon ürünleri satışına dayanmaktadır.

1999 yılında bu ülkeye ihracatımızda yaşanan 106 milyon Dolarlık gerileme temel olarak hububat, demir-çelik ve canlı hayvan ihracatımızdaki toplam 110 milyon Dolarlık düşüşten kaynaklanmıştır.

1999 yılı verilerine göre, hububat, demir-çelik ve canlı hayvan ihracatımızda bir önceki yıla oranla genel bir düşüş mevcuttur. 1998 yılına göre 1999 yılında, hububat ihracatımız 580 milyon Dolardan 380 milyon Dolara, canlı hayvan ihracatımız 48 milyon Dolardan 12 milyon Dolara ve demir-çelik ihracatımız 1,82 milyar Dolardan 1, 73 milyar Dolara gerilemiştir.

Aynı yıl itibariyle ithalatımızda gerçekleşen 90 milyon Dolarlık gerilemenin temelinde ise petrol gazı ve tekstil elyafı ithalatımızdaki toplam 65 milyon Dolarlık azalmanın etkisi bulunmaktadır

1998 yılı verileri ile karşılaştırıldığında 1999 yılında tekstil elyafı ithalatımızda genel bir düşüş olduğu görülmekle birlikte, Suudi Arabistan'dan petrol gazı ithalatımızdaki gerilemenin pazar değişiminden kaynaklandığı anlaşılmaktadır.

Zira, 1999 yılı petrol gazı ithalatımız incelendiğinde, 1998 yılına göre Cezayir, Norveç ve Nijerya'dan ithalatımızda toplam 95 milyon Dolarlık (270 bin ton) artış kaydedildiği, buna karşılık Ortadoğu ülkelerinden ithalatın ise 1998 yılında 230 milyon Dolar (1 milyon ton) iken 1999 yılında 120 milyon Dolara (590 bin ton) gerilediği görülmektedir.

Türkiye ile Suudi Arabistan arasındaki ekonomik ilişkiler temel olarak bu ülkede üstlenilen yaklaşık 3 milyar Dolarlık müteahhitlik projeleri çerçevesinde yürütülmektedir.

Bilgi İçin:

Taner Tavas: tavast@dtm.gov.tr
Tel : 312 212 88 00 / 1789
Faks : 312 212 87 41