

UKRAYNA



I. UKRAYNA ÜLKE PROFİLİ

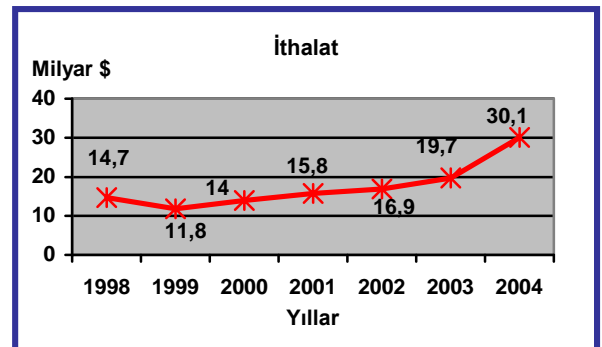
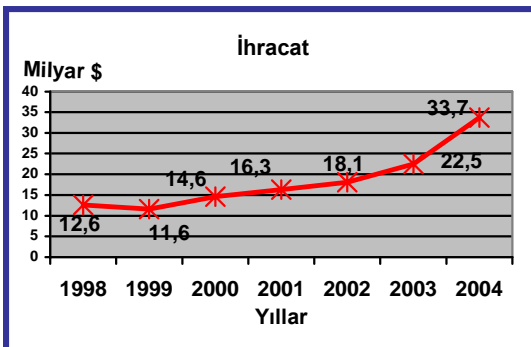
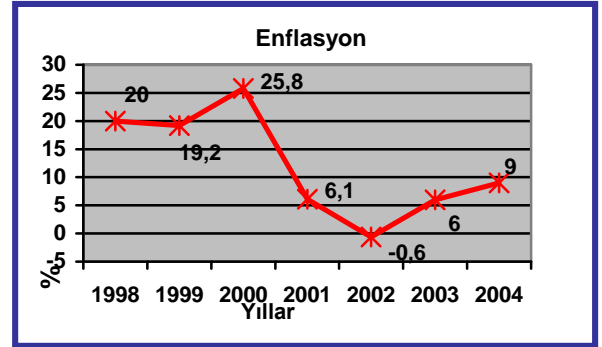
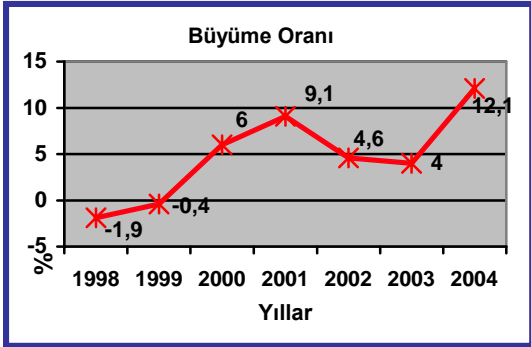
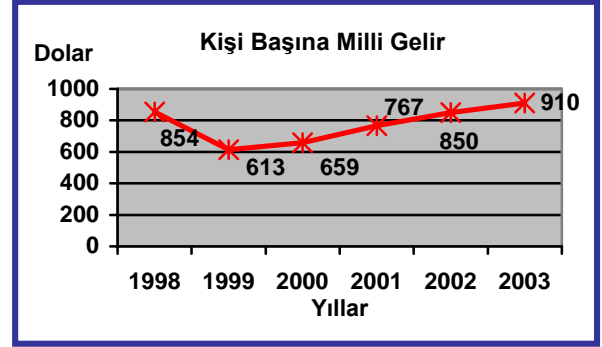
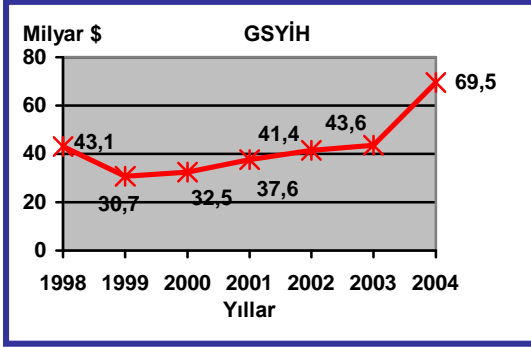
A) Genel Bilgiler

Resmi Adı	: Ukrayna Cumhuriyeti
Yönetim Biçimi	: Cumhuriyet
Resmi Dili	: Ukraynaca
Başkenti	: Kiev
Yüzölçümü	: 603.700 km ²
Nüfusu (2002)	: 48,2 milyon
Para Birimi	: Hrivna
Para Birimi Paritesi	: 1 USD = 5,45 Hrivna (2003 ortalaması)
Toplam Dış Borç (2002)	: 10,19 milyar dolar
İstihdam (2001)	: 20,9 milyon kişi
İşsizlik Oranı (2003)	: % 4
Enflasyon (2003)	: % 6
Cari İşlemler Dengesi (2003)	: 2,9 milyar dolar
Üyesi Olduğu Başlıca Uluslararası Kuruluşlar	: KEİ, BDT, AYKB, AEK, Dünya Bankası, IFC, ILO, IMF, Interpol, BM, UNCTAD, UNESCO, UNIDO, UPU, WCL, WH O, WIPO, DTÖ(gözlemci).

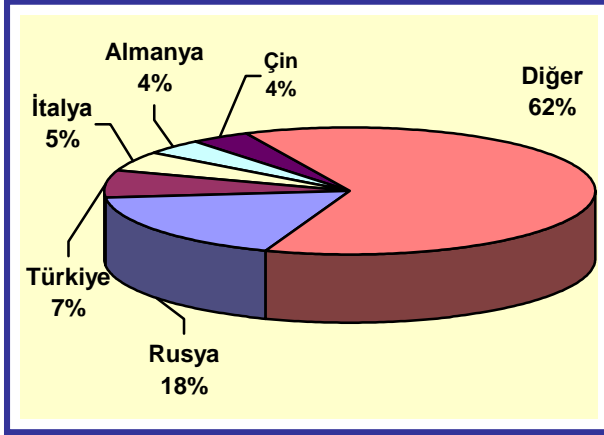
B) Temel Ekonomik Göstergeler

Yıl	GSYİH (Milyar Dolar)	Kişi Başına Gelir (Dolar)	Büyüme Oranı (%)	Enflasyon Oranı (%)	İhracat (Milyar Dolar)	İthalat (Milyar Dolar)
1998	43,1	854	-1,9	20,0	12,6	14,7
1999	30,7	613	-0,4	19,2	11,6	11,8
2000	32,5	659	6,0	25,8	14,6	14,0
2001	37,6	767	9,1	6,1	16,3	15,8
2002	41,4	850	4,6	-0,6	18,1	16,9
2003	43,6	910	4,0	6,0	22,5	19,7
2004*	69,5		12,1	9,0	33,7	30,1

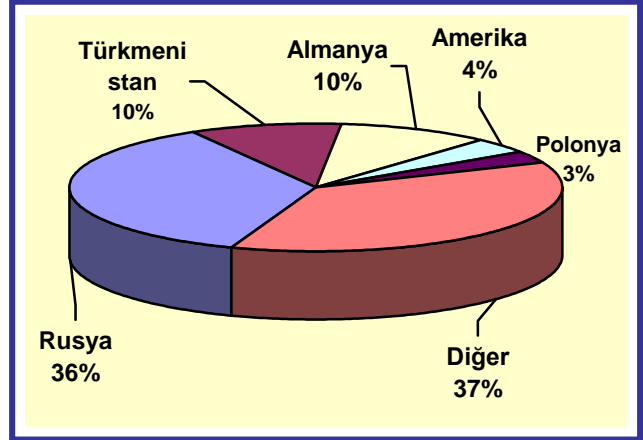
* EIU hesaplamaları



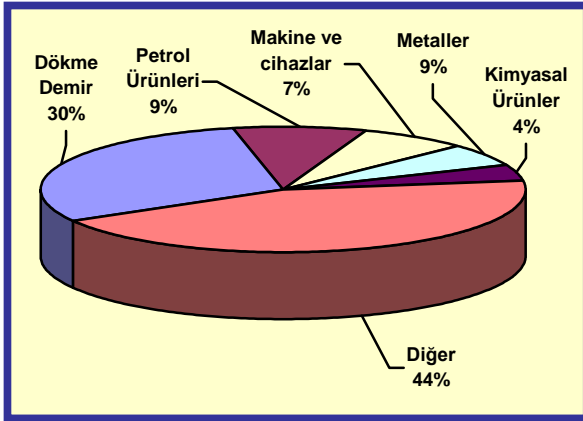
Dış Ticaretindeki Başlıca Ülkeler (2003)
İhracat



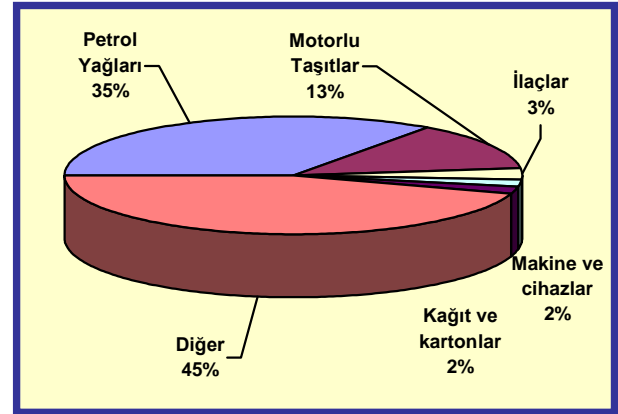
İthalat



Dış Ticaretindeki Başlıca Madde Grupları (2003)
İhracat



İthalat



II. TÜRKİYE - UKRAYNA TİCARİ VE EKONOMİK İLİŞKİLERİ

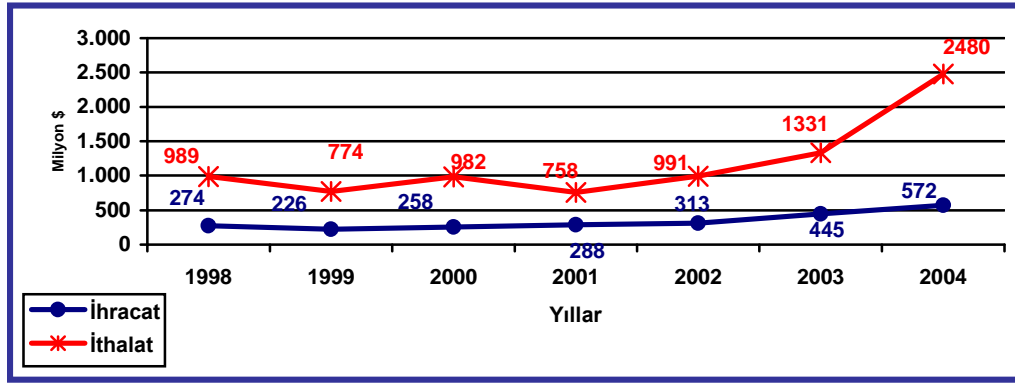
A) Yasal Altyapı

Anlaşmanın Adı	İmza Tarihi	İmza Yeri	RG Tarihi
Ticaret ve Ekonomik İşbirliği Anlaşması	04.05.1992	Ankara	09.07.1992
Yatırımların Karşılıklı Teşviki ve Korunması Anlaşması	27.11.1996	Ankara	17.04.1998
Çifte Vergilendirmeyi Önleme Anlaşması	27.11.1996	Ankara	22.04.1998
IV. Dönem TEİK Toplantısı Protokolü	26.02.2004	Kiev	16.05.2004

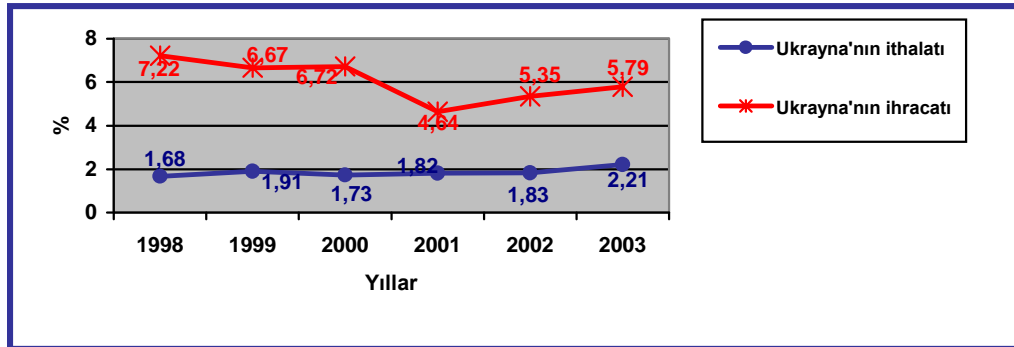
B) İkili Ticaret Verileri (Milyon Dolar)

Yıl	İhracat	Genel İhracatımız İçindeki Pay (%)	Ukrayna'nın İthalatı İçindeki Pay (%)	İthalat	Genel İthalatımız İçindeki Pay (%)	Ukrayna'nın İhracatı İçindeki Pay (%)	Denge	Hacim
1998	274,3	1,02	1,68	988,8	2,77	7,22	- 714,5	1.263
1999	225,8	0,85	1,91	773,7	1,90	6,67	- 547,9	999
2000	258,1	0,89	1,73	981,6	1,82	6,72	- 723,5	1.239
2001	287,7	0,92	1,82	757,5	1,87	4,64	- 469,8	1.045
2002	313	0,88	1,83	991	1,91	5,35	- 667,7	1.288
2003	444,9	0,90	2,21	1.331	1,90	5,79	- 867	1.741
2004	572	0,91		2.480	2,55		-1.908	3.052
2004-III	110	0,82		563	2,69		-452	674
2005-III	167	0,98		797	3,10		-630	964

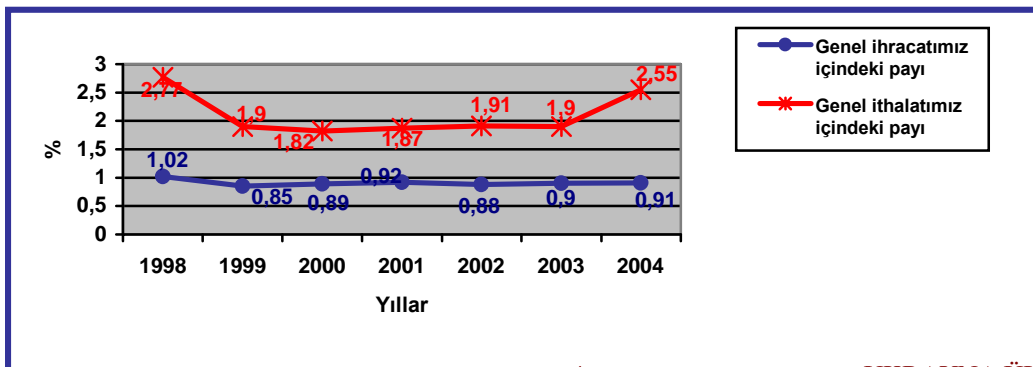
İkili Dış Ticaret (%)



Ukrayna'nın Dış Ticaretinde Ülkemizin Yeri (%)



Ülkemiz Dış Ticaretinde Ukrayna'nın Yeri (%)



C) İkili Ticarete Başlıca Maddeler

İhracat

MADDELER	2003	2004	DEĞİŞİM(%)
	DOLAR	DOLAR	
SEBZELER, MEYVALAR VE MAMULLERİ	48.179.990	57.686.057	19,75
PLASTİKTEN LEVHA,PLAKA,BANT,ŞERİT VB.	21.379.744	26.675.680	24,77
SENTETİK-SUNİ ELYAFTAN MENSUCAT	13.332.730	23.361.411	75,22
GENELLİKLE EVLERDE KULLANILAN MAKİNA,CİHAZ VE ALETLER,EŞYALAR	19.439.511	22.695.559	16,75
SABUNLAR,YIKAMA,TEMİZLEME MÜSTAHAZARLAR	25.580.598	22.540.971	-11,88
TAŞ,KUM,ÇAKIL TAŞI	14.319.731	20.428.930	42,66
PLASTİKTEN MAMUL EŞYALAR	16.338.441	17.996.233	10,15
İNSAN TAŞIYAN MOTORLU KARA TAŞITLARI (OTOMOBİLLER VD.)	18.418.068	16.641.969	-9,64
YER KAPLAMALARI,HALILAR,LİNOLEUM	10.241.321	15.759.778	53,88
PLASTİKLERDEN MONOFİL,ÇUBUK,PROFİLLER-ENİ İMMYİ GEÇEN	9.346.012	14.534.207	55,51
PARFÜMLER VE TUVALET SULARI,MAKYAJ MÜSTAHAZARLARI	15.985.035	14.292.999	-10,59
ÖZEL DOKUMALAR VE BUNLARDAN MAMUL EŞYA	9.896.561	13.611.905	37,54
TELEVİZYON ALICILARI,GÖRÜNTÜ (VİDEO) MONİTÖRLERİ	15.911.746	12.771.899	-19,73
ISITICI VE SOĞUTUCU CİHAZLAR	7.515.283	11.139.015	48,22
KAĞIT- KARTON VE KAĞIT, KARTON ESASLI MAMULLER	13.778.312	18.999.738	37,9
SİLİSLİ TOPRAKLARDAN,ATEŞE DAYANIKLI ÇİMENTODAN İNŞAAT EŞYASI	9.179.409	10.273.284	11,92
TOPLAM İHRACAT	268.842.492	319.409.635	

İthalat

MADDELER	2003	2004	DEĞİŞİM
	DOLAR	DOLAR	%
DEMİR,ÇELİK YASSI HADDE MAMULLERİ	264.906.733	829.022.984	212,95
DEMİR-ÇELİK DÖKÜNTÜ VE HURDALARI	147.532.738	309.450.519	109,75
DÖKME DEMİR,AYNALI DEMİR,FERRO-ALYAJLAR	94.926.459	173.617.403	82,90
KİMYASAL GÜBRELER	97.794.282	170.736.778	74,59
AKARYAKIT	135.464.272	141.280.159	4,29
KÜLÇE,İLK ŞEKİLLERDE ALAŞIMSIZ DEMİR-ÇELİK;YARI MAMULLER	114.778.876	121.537.931	5,89
KİMYASAL ELEMENTLER ANORGANİK ASİTLER,METAL-AMETAL BİLEŞİKLERİ	87.400.278	108.776.439	24,46
KOK VE SÖMİKOK,TAŞKÖMÜRÜ ESASLI ÜRÜNLER	30.311.304	63.796.767	110,47
SABİT YAĞ ÜRETİMİNDE KULLANILAN BİTKİ TOHURLARI	53.449.280	60.976.883	14,08
ANTRASİT,TAŞKÖMÜRÜ	29.876.216	52.867.228	76,95
HUBUBAT SAPLARI VE KAVUZLARI,GIDA SANAYİ KALINTILARI,YEMLER	10.095.593	47.355.772	369,07
YUVARLAK AĞAÇLAR	19.240.085	45.117.604	134,50
DİĞER PETROL GAZLARI,GAZLI HİDROKARBONLAR	46.199.223	39.167.937	-15,22
AĞAÇLARDAN,İNCE DİLİMLER,YONGA,TALAŞ DÖKÜNTÜLER	12.666.165	33.641.773	165,60
DEMİR-ÇELİK FİLMAŞİN,ÇUBUK,PROFİL,PALPLANŞLAR	11.681.813	32.345.799	176,89
TOPLAM İTHALAT	1.156.323.317	2.229.691.976	

İhracat

MADDELER	2004 (III)	2005 (III)	DEĞİŞİM(%)
	DOLAR	DOLAR	
SEBZELER,MEYVALAR VE MAMULLERİ	12.769.365	29.710.529	132,67
TEKSTİL ELYAFI VE MAMULLERİ	16.771.125	28.266.584	68,54
ELEKTRİKLİ MAKİNA VE CİHAZLAR	7.156.425	11.910.145	66,43
PLASTİKTEN MAMULLER	7.734.970	11.351.050	46,75
UÇUCU YAĞLAR,YÜZEY AKTİF MADDELER,TEMİZLİK PATLARI,BOYALARI	6.091.273	8.919.691	46,43
GİYİM EŞYASI VE AKSESUARLARI	4.259.514	7.161.689	68,13
METAL DIŞI MİNERAL MAMULLER	7.024.994	7.124.185	1,41
KARA ULAŞIM ARAÇLARI	6.112.685	6.939.130	13,52
MİNERAL MADDELER,GÜBRE HAM MADDELERİ	6.278.122	6.855.472	9,20
METALLERDEN NİHAİ ÜRÜNLER	2.591.088	5.756.426	122,16
ÇEŞİTLİ MAMUL EŞYA	3.951.563	5.411.014	36,93
KAĞIT-KARTON VE KAĞIT,KARTON ESASLI MAMULLER	3.844.135	4.538.330	18,06
DEĞİŞİK SANAYİ KOLLARINDA KULLANILAN MAKİNA VE CİHAZLAR	4.938.566	4.267.120	-13,60
BELİRLİ SANAYİ KOLLARINDA KULLANILAN MAKİNA VE CİHAZLAR	1.655.464	3.216.177	94,28
PLASTİKLER VE MAMULLERİ	1.360.143	2.085.895	53,36
SIHHİ TESİSAT,ISITMA,AYDINLATMA İLE İLGİLİ ÇEŞİTLİ EŞYA	1.206.313	2.008.417	66,49
LİSTE TOPLAM	93.745.745	145.521.854	
ÜLKE TOPLAM	110.565.176	166.307.909	

İthalat

MADDELER	2004 (III)	2005 (III)	DEĞİŞİM(%)
	DOLAR	DOLAR	
DEMİR VE ÇELİK	188.574.139	427.198.090	126,54
GÜBRELER	93.687.664	85.384.096	-8,86
METAL CEVHERLERİ,KIRINTI,DÖKÜNTÜ,HURDALARI	61.108.218	58.999.416	-3,45
TAŞKÖMÜRÜ,LİNYİT VE BUNLARDAN ÜRETİLEN KOK,HAM YAĞLAR	23.572.480	48.693.908	106,57
YAKMAYA MAHSUS AĞAÇLAR,TABİİ MANTAR	17.546.897	28.635.616	63,19
ANORGANİK KİMYASALLAR,RADYOAKTİF,NADİR ELEMENTLERİN BİLEŞİKLERİ	51.578.685	24.138.278	-53,20
TAŞKÖMÜRÜ KATRANI VE HAM PETROLDEN ÜRÜNLER	44.491.656	22.470.977	-49,49
DEMİR DIŞI METALLER,MAMULLERİ	666.001	15.504.892	2228,06
HUBUBAT SAPLARI VE KAVUZLARI,GIDA SANAYİ KALINTILARI,YEMLER	9.926.743	15.382.811	54,96
ORGANİK KİMYASAL ÜRÜNLER	3.534.907	14.403.050	307,45
BİTKİSEL YAĞLAR	921.331	12.111.468	1214,56
PLASTİKLER VE MAMULLERİ	5.694.842	9.723.482	70,74
HAVAGAZI,SU GAZI,FAKİR GAZ PETROL GAZLARI,DOĞAL GAZ	3.218.098	9.452.573	193,73
TEKSTİL ELYAFI VE MAMULLERİ	3.987.193	4.967.682	24,59
DEBAGAT VE BOYACILIKTA KULLANILAN HÜLASALAR,BOYAYICI MADDELER	1.516.435	3.317.197	118,75
MİNERAL MADDELER,GÜBRE HAM MADDELERİ	2.639.851	2.963.693	12,27
SEBZELER,MEYVALAR VE MAMULLERİ	620.290	2.844.480	358,57
LİSTE TOPLAM	513.285.430	786.191.709	
ÜLKE TOPLAM	563.482.603	797.067.117	

Ayrıntılı bilgi için: bdt@dtm.gov.tr