



KÜTAHYA 2020 YILI İLK 6 AY İHRACAT RAPORU

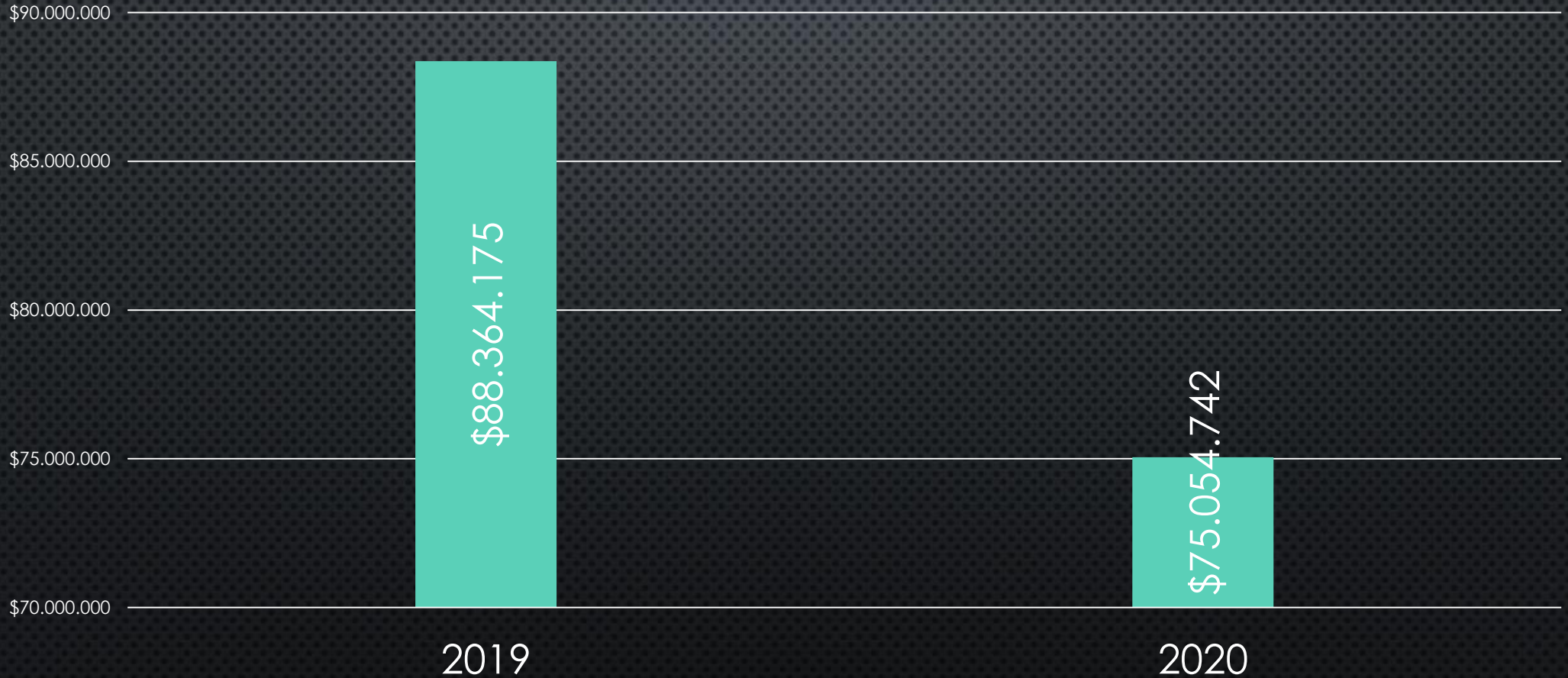
2020 YILI İLK 6 AY İHRACAT VERİLERİ

2020 YILI İLK 6 AY TÜRKİYE İHRACATI

- TÜRKİYE 2020 YILI 30 HAZİRAN TARİHİ İTİBARIYLA 75,05 MİLYAR DOLAR İHRACAT GERÇEKLEŞTİRMIŞ OLUP, 2018 YILININ AYNI TARİHİ RAKAMLARINA GÖRE % 15,1 AZALMA GÖSTERMİŞTİR.
- EN ÇOK İHRACATI 7,4 MİLYAR DOLAR İLE ALMANYA'YA GERÇEKLEŞTİRMIŞTİR. İLK 5 İHRACAT YAPILAN ÜLKELER SIRASIYLA; 4,9 MİLYAR DOLAR İLE BİRLEŞİK KRALLIK, 4,6 MİLYAR DOLAR İLE İTALYA, 3,8 MİLYAR DOLAR İLE BİRLEŞİK DEVLETLER, 3,9 MİLYAR DOLAR İLE İSPANYA OLMUŞTUR.
- EN ÇOK İHRACATI YAPILAN 5 SEKTÖR İSE; 30.5 MİLYAR DOLAR İLE OTOMOTİV, 20.5 MİLYAR DOLAR İLE KİMYEVİ MADDELER VE MAMULLERİ, 17.7 MİLYAR DOLAR İLE HAZIR GİYİM VE KONFEKSİYON, 15.5 MİLYAR DOLAR İLE ÇELİK VE 11.2 MİLYAR DOLAR İLE ELEKTRİK ELEKTRONİK OLARAK GERÇEKLEŞMİŞTİR.

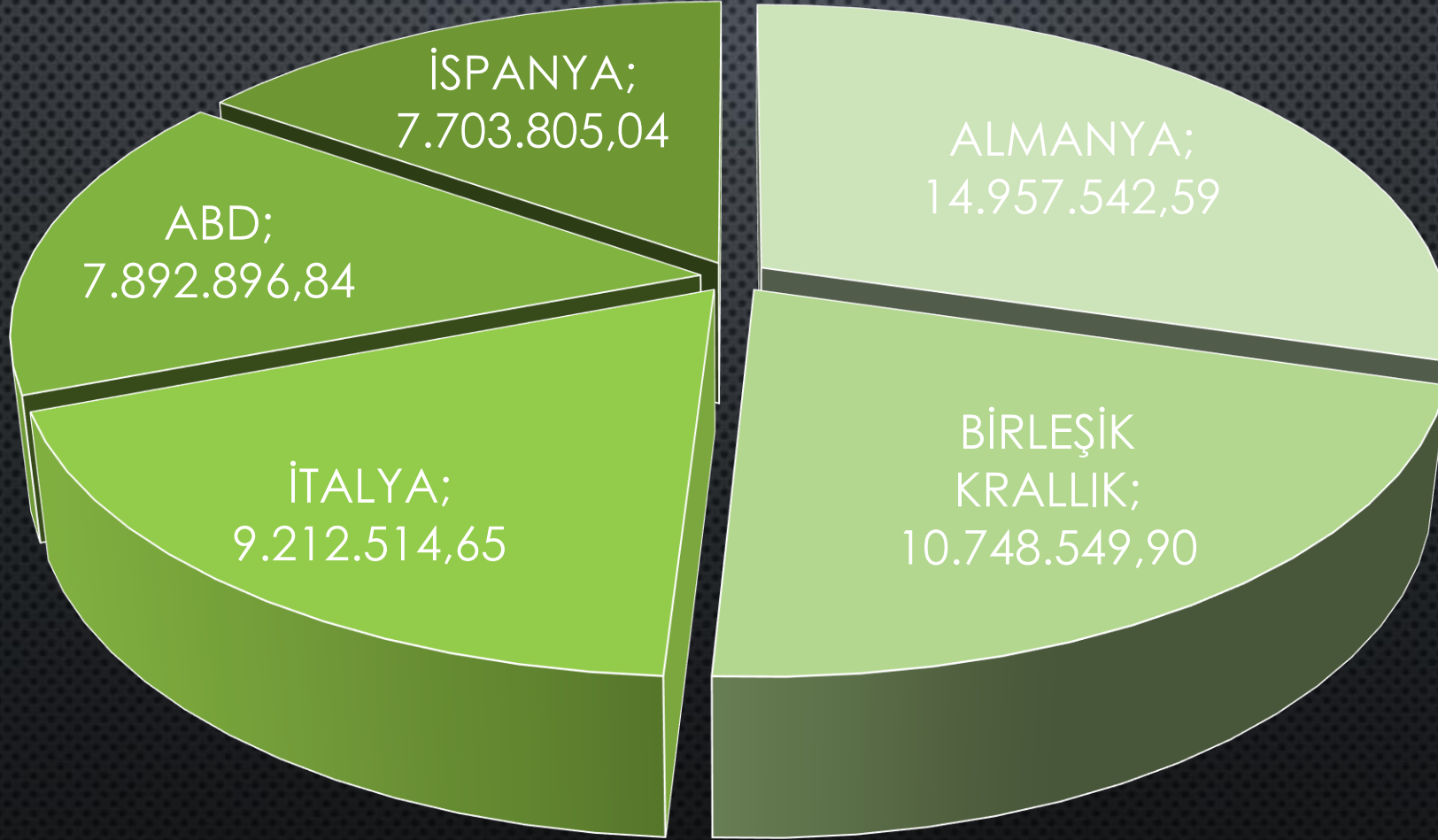
2020 YILI İLK 6 AY TÜRKİYE İHRACATI

TÜRKİYE İHRACATI
2019 – 2020
İLK 6 AY



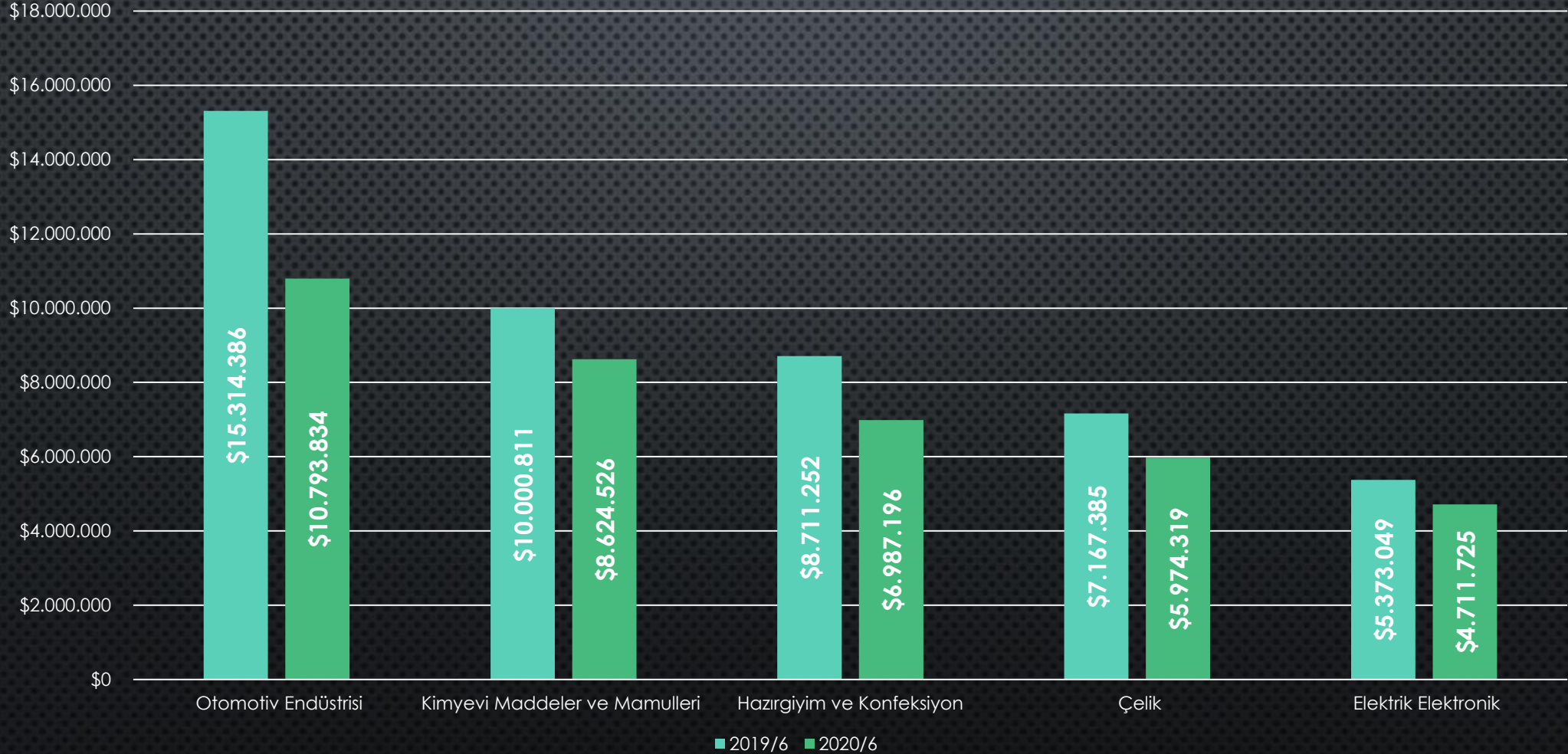
2020 YILI İLK 6 AY TÜRKİYE İHRACATI

EN ÇOK İHRACAT YAPILAN İLK 5 ÜLKE



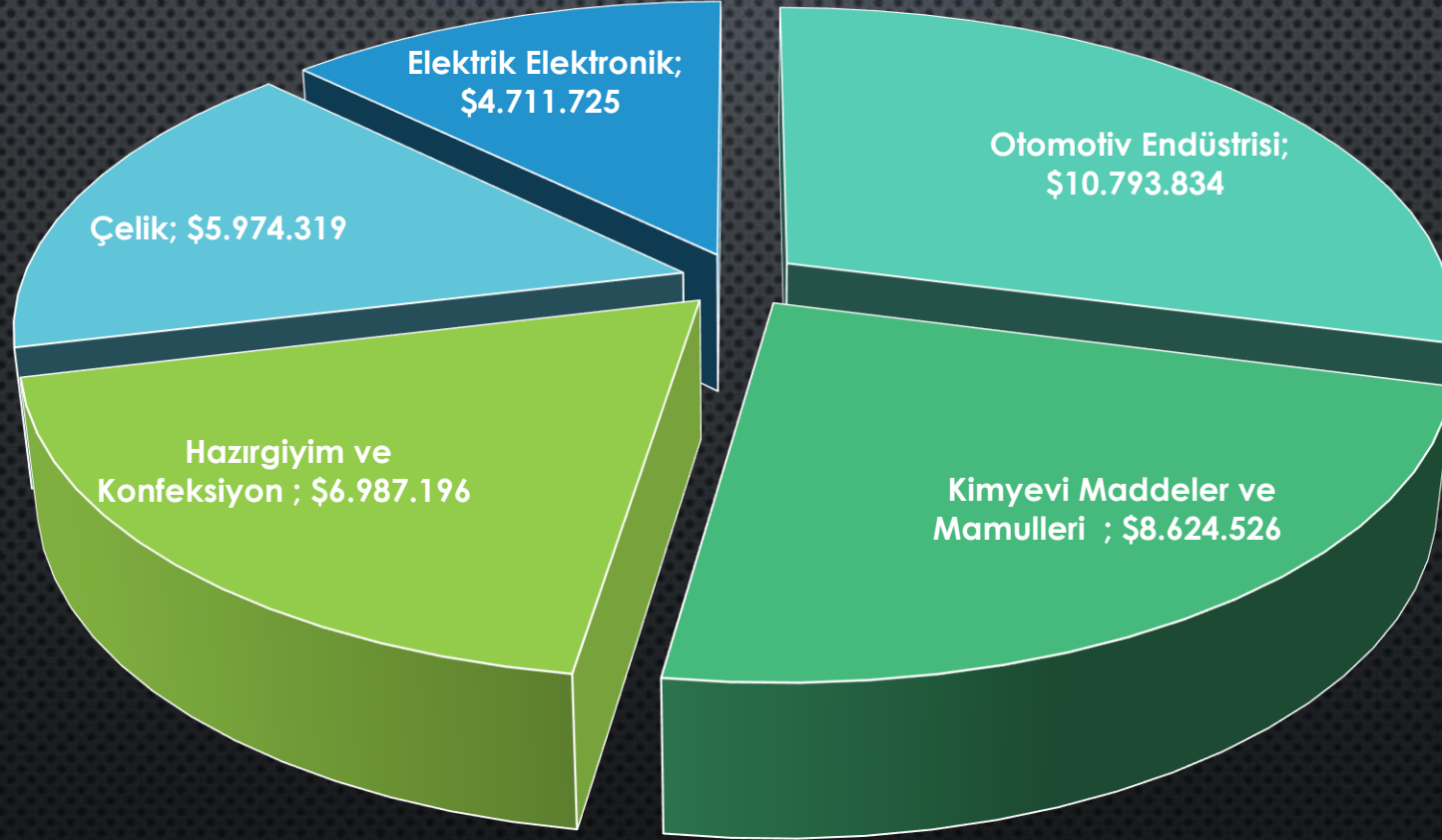
2020 YILI İLK 6 AY TÜRKİYE İHRACATI

En Çok İhracat Yapılan 5 Sektör



2020 YILI İLK 6 AY TÜRKİYE İHRACATI

En Çok İhracat Yapılan 5 Sektör

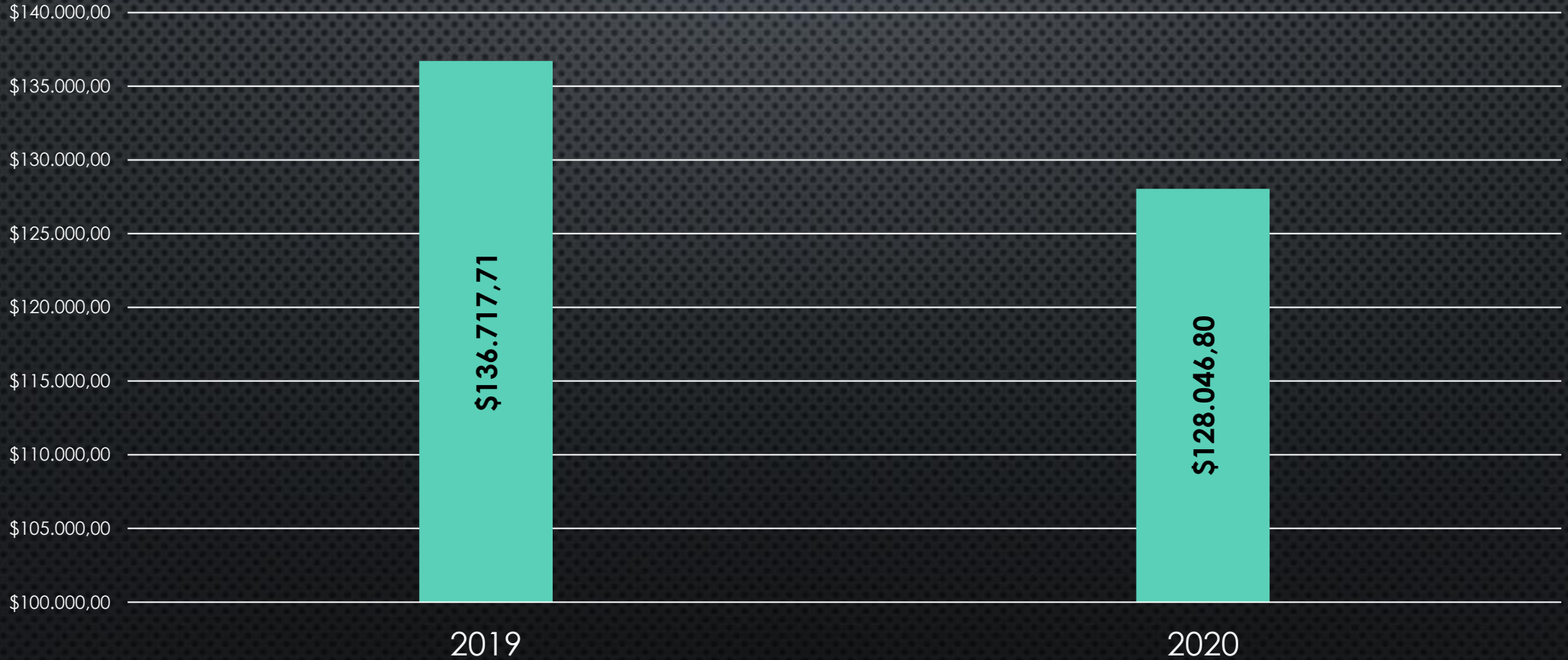


2020 YILI İLK 6 AY KÜTAHYA İHRACATI

- KÜTAHYA 2020 YILI 30 HAZİRAN TARİHİ İTİBARIYLA 128 MİLYON DOLAR İHRACAT GERÇEKLEŞTİRMIŞ OLUP, 2019'UN AYNI DÖNEMİ RAKAMLARINA GÖRE % 6,34 AZALMA GÖSTERMİŞTİR.
- EN ÇOK İHRACATI YAPILAN 5 SEKTÖR İSE 67,2 MİLYON DOLAR İLE ÇİMENTO, CAM, SERAMİK VE TOPRAK ÜRÜNLERİ, 18,2 MİLYON DOLAR İLE DEMİR VE DEMİR DIŞI METALLER, 14,3 MİLYON DOLAR İLE HAZIR GİYİM KONFEKSİYON, 8,4 MİLYON DOLAR İLE ELEKTRİK ELEKTRONİK VE 6,2 MİLYON DOLAR İLE KİMYEVİ MADDELER VE MAMULLERİ OLARAK GERÇEKLEŞMİŞTİR.
- EN ÇOK İHRACATI 20,2 MİLYON DOLAR İLE AMERİKA BİRLEŞİK DEVLETİ'NE GERÇEKLEŞTİRMIŞTİR. İLK 5 İHRACAT YAPILAN ÜLKELER SIRASIYLA; 10 MİLYON DOLAR İLE İSPANYA, 7,9 MİLYON DOLAR İLE ALMANYA, 7,36 MİLYON DOLAR İLE İSRAİL, 7 MİLYON DOLAR İLE SUUDİ ARABİSTAN OLMUŞTUR.

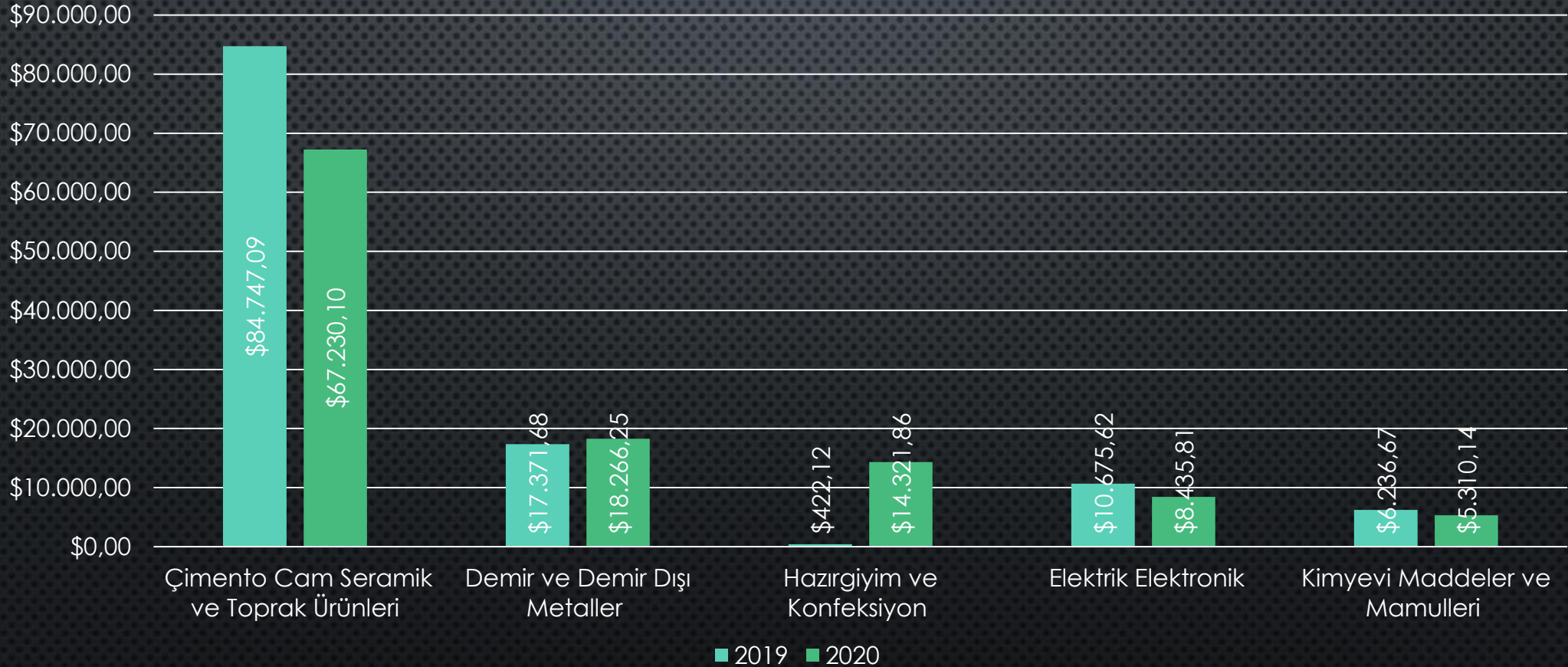
2020 YILI İLK 6 AY KÜTAHYA İHRACATI

KÜTAHYA İHRACATI 2019 – 2020 İLK 6 AY

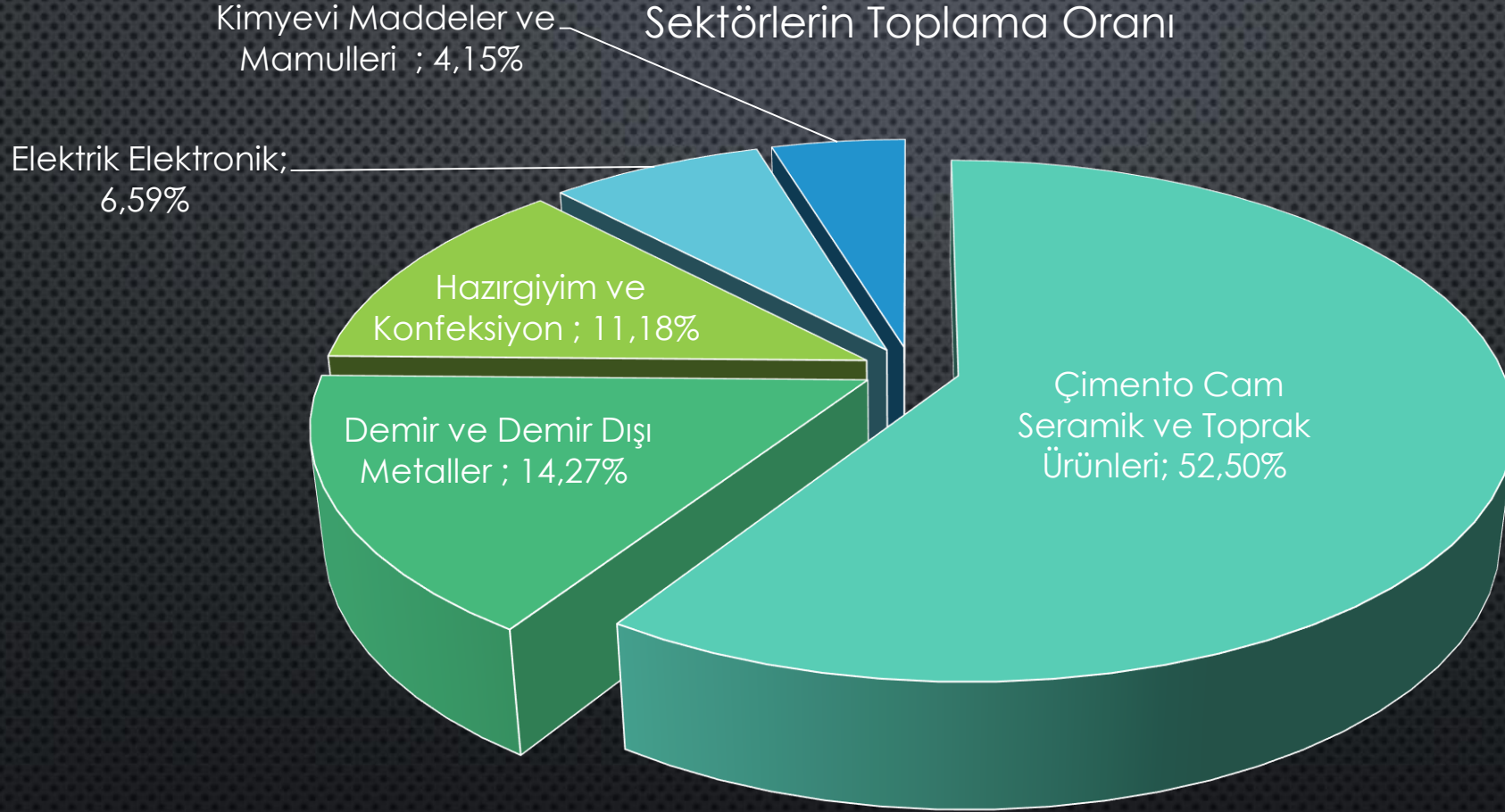


2020 YILI İLK 6 AY KÜTAHYA İHRACATI

Kütahya İhracatı İlk 5 Sektör



2020 YILI İLK 6 AY KÜTAHYA İHRACATI



2020 YILI İLK 6 AY KÜTAHYA İHRACATI

EN ÇOK İHRACAT YAPILAN 5 ÜLKENİN TOPLAM İHRACATA ORANI

