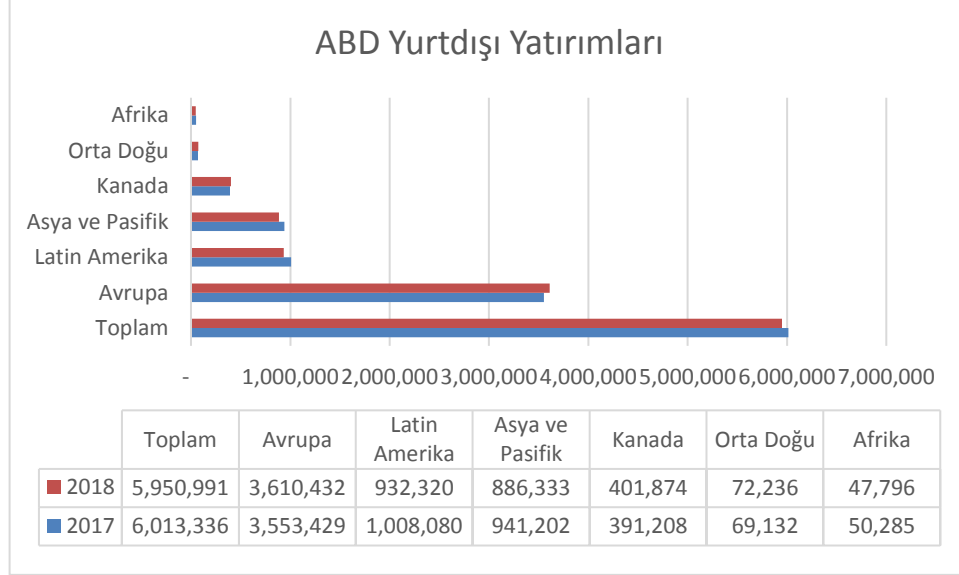


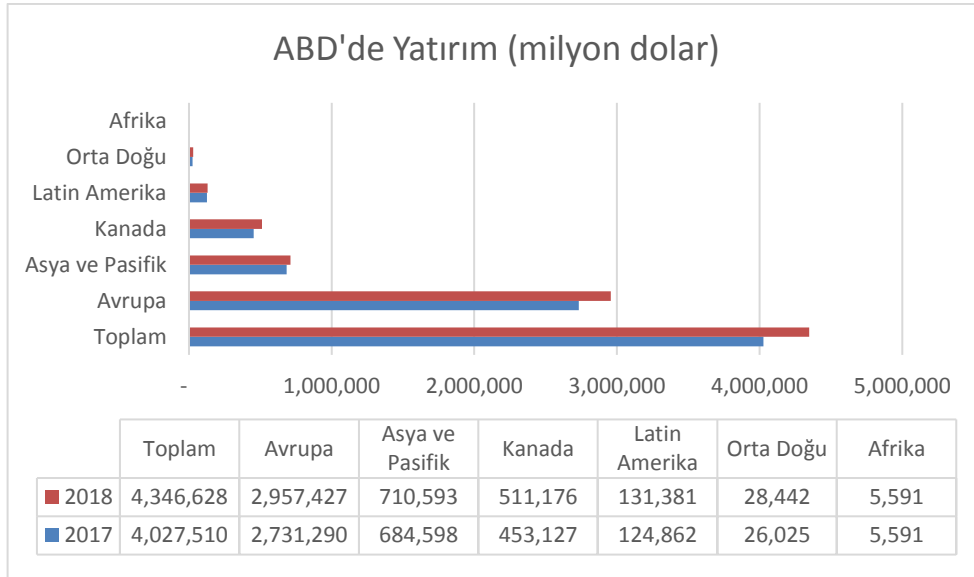
ABD YATIRIMLAR

Ekonomik Analiz Bürosu (BEA) tarafından yayınlanan istatistiklere göre, ABD'nin yurtdışındaki doğrudan yatırımı veya kümülatif yatırım büyüklüğü, 2017 sonunda 6,01 trilyon \$'lık değerinden 62,3 milyar \$ azalarak 5,95 trilyon \$ 'a düşmüştür. Azalış, büyük ölçüde 2017 Vergi Kesintileri ve İş Yasası sonucu ABD çokuluslu şirketlerinin yabancı iştiraklerinden birikmiş önceki kazançlarının ABD'ye gönderilmesinden kaynaklanmıştır.



Kaynak: Bureau of Economic Analysis

2018 yılında ABD'de varolan doğrudan yabancı yatırımlar ise 4,03 trilyon \$'lık değerinden (2017) 319,1 milyar \$ artarak 4,34 trilyon \$ seviyesinde gerçekleşmiştir. Artışta en önemli etkiyi Hollanda ve İrlanda olmak üzere Avrupa'dan gelen 226,1 milyar \$'lık yatırım sağlamıştır.



Diğer taraftan ABD'nin yurtdışı yatırımlarının 2018 yılında sektörel stok yatırım toplamına baktığımız zaman 5,9 trilyon dolarlık yatırımın 2,7 trilyon dolarının çok uluslu banka dışı holdingler tarafından gerçekleştirildiği devamla finans sektörü, imalat dışı diğer sanayiler ile bilgi teknolojileri başlıca sektörlerdir.


ABD Yurtdışı Yatırımları Sektörel

Milyon Dolar	Doğrudan Yatırım Portföyü	Net Transferler	Avrupa	Türkiye	Çin
Tüm Sektörler	5.950.991	-90.623	3.610.432	4.656	116.518
Holding Firmalar	2.779.549	-318.841	1.961.305		6.563
Finans	904.858	110.519	493.310	462	8.398
Diğer Sanayiler	435.952	20.844	255.539	333	16.905
Bilgi Teknolojileri	286.330	51.810	207.655	-132	3.178
Diğer İmalat	243.073	9.182	126.372	758	8.188
Perakende Ticareti	221.683	-17.785	82.846	1.177	15.261
Kimyasallar	203.002	17.852	113.416	400	13.027
Madencilik	156.795	-4.259	25.328		775
Bilgisayar ve Elektronik Ürünler	152.302	13.123	66.873	446	10.666
Teknik hizmetler, profesyonel hizmetler	138.790	10.292	74.060	133	1.850
Bankacılık	124.479	5.887	54.710	152	5.075
Gıda	90.879	2.034	51.939	(D)	3.165
Ulaştırma Ekipmanları	86.189	3.376	28.701	516	14.604
Makine	63.981	2.495	39.033	(D)	5.684
Birincil ürünler ve Metal	45.100	2.025	21.809	-29	2.152
Elektrikli Cihazlar	18.027	824	7.537		1.026

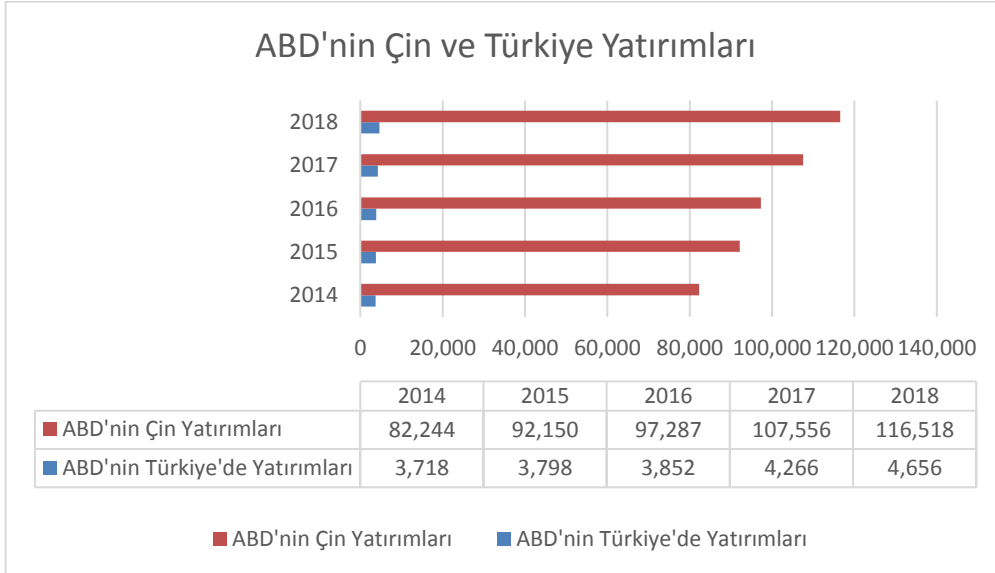
Kaynak: U.S. Bureau of Economic Analysis

ABD BEA rakamlarına göre ABD'nin en fazla yatırım yaptığı bölge Avrupa bölgesi iken, ABD'nin Çin'deki yatırımları yaklaşık 116 milyar dolar değerindedir. Sektörel dağılımı baktığımız zaman ülkemize en fazla perakende sektöründe (1,1 milyar dolar) ABD yatırımı görülürken, Çin'de ise imalat dışı diğer sanayi kollarında yaklaşık 17 milyar dolar yatırım olduğunu görmekteyiz.

ABD'de Çin ve ülkemiz yatırımlarını karşılaştırdığımız zaman Çin'in 60,1 milyar dolar yatırım yaptığını görürken, ülkemiz yatırımlarının 2,3 milyar dolar seviyesinde gerçekleştiğini görmekteyiz. Ülkemizin ABD yatırımlarına baktığımız zaman başlıca sektörler metal sanayi, kimyasallar, tekstil ürünleri, tüketici ürünleri, iş hizmetleri ve yazılım sektörü hizmetleridir. Çin'in ABD'deki yatırımlarında başlıca sektörler ise yazılım ve bilgi teknolojileri, sanayi ekipmanları, iletişim sektörü, elektronik bileşenler, iş hizmetleri ve otomotiv ürünleridir.



Select USA verilerine baktığımız zaman ABD’de yatırımı bulunan Çin firmaları yatırımlarının 122 bin istihdam sağladığı görülürken, Türk firmaları 4.100 kişilik istihdam sağlamışlardır. Çin yatırımları aracılığı ile 1 milyar dolarlık Ar-Ge harcaması yapılırken ülkemiz firmaları tarafından ABD resmi rakamlarına göre 4 milyon dolarlık Ar-Ge harcaması yapılmıştır. ABD’deki Çin yatırımları 4,7 milyar dolar ihracaat gerçekleştirirken ülkemiz firmaları yatırımları tarafından 23 milyon dolarlık ihracat gerçekleştirmişlerdir. Çin yatırımları yaklaşık 14 milyar dolarlık bir katma değer sağlarken ülkemiz firmalarının katma değeri 454 milyon dolar seviyesinde gerçekleşmiştir.



Kaynak: Bureau of Economic Analysis

ABD Mal Ticareti

ABD dünyanın en büyük ithalatçı ülkelerinden biri olarak 2019 yılında 2,49 trilyon dolar mal ithalatı gerçekleştirmiştir. ABD'nin en büyük ticaret ortakları Çin, Kanada, Meksika, İngiltere, Almanya, İtalya, Fransa, G.Kore, Japonya, İrlanda ve Hindistan'dır. Bahsekonu ülkeler ABD ithalatının yaklaşık %70'ini gerçekleştirmektedir. Sadece Kanada, Meksika ve Çin toplam ithalatın %50'sini gerçekleştirmektedirler.

Aşağıdaki tabloada ABD'nin başlıca ithalat sektörlerine baktığımız zaman ise otomotiv sektörü, bilgisayar ve elektronik bileşenler, kimyasallar, elektrikli makineler, nükleer reaktör ve makineler, tarım ürünleri, eczacılık ürünleri, hazır giyim ürünleri ve demir çelik ürünleri, gıda ve plastik ürünler ithalatın %85'ini oluşturmaktadır.

ABD'nin Çin'den gerçekleştirdiği 452 milyar dolarlık ithalatta başlıca sektörler Bilgisayar ve elektronik bileşenler (146 milyar dolar), çeşitli imalat ürünleri (42 milyar dolar), elektrikli cihazlar (42 milyar dolar) ve makineler (32 milyar dolar) ve hazır giyim ürünleridir. (27 milyar dolar). Diğer taraftan ülkemizin ABD ile ticaretinde başlıca ihraç ürünleri binek otomobilleri, traktör, havacılık yedek parçaları ve sivil hava taşıtları, (1,8 milyar dolar) tekstil ürünleri (963 milyon dolar), metal olmayan minerealler (815 milyon dolar, mermer dahil) makineler (731 milyon dolar), gıda (719 milyon dolar), hazır giyim, bütaidien, ABD'den ithalatımızda ise havacılık taşıtları, petrol ürünleri, pamuk, hurda çelik ürünleri, kömür gibi ürünlerdir. ABD'nin Çin ve Türkiye'den gerçekleştirdiği ithalatta makine, hazır giyim ve metal olmayan sektör ürünleri 3 ülkenin de (ABD ithalat, Çin ve Türkiye ihracat) başlıca ilk 10'unda yer almaktadır. Diğer taraftan Çin'in ilk 10 ihraç ürününde yer almamasına karşın Kimyasallar ve Birincil Metal ürünleri ülkemizin ABD'de ihracatında ve ABD'nin tüm ithalatında ilk 10'da yer alan sektörlerdir.

ABD İthalat NAICS

\$	Dünyaya İhracat	Çin'e İhracat	Türkiye'ye İhr
Tüm Sektörler	2,498,402,215,176	452,243,439,923	10,643,614,988
Ulaştırma Ekipmanları	412,542,560,536	18,110,908,715	1,799,871,683
Tekstil Ürünler	23,519,712,454	12,676,211,047	963,661,425
Metal Olmayan Mineraller	24,159,749,804	7,076,379,975	815,287,180
Makineler	189,757,574,890	32,980,664,348	731,964,284
Gıda	68,656,382,546	2,906,590,733	719,727,095
Hazır Giyim	88,215,549,901	26,919,741,262	665,684,057
Metal Ürünler	76,490,769,039	23,073,111,378	592,401,899
Birincil Metal	86,658,976,863	2,915,597,204	572,907,346
Petrol ve Benzin	63,239,604,453	283,036,743	479,855,945
Kimyasallar	261,533,171,830	16,411,670,168	452,176,658
Elektrikli Cihazlar	125,105,956,773	42,732,517,641	408,444,225
Çeşitli İmalat Ürünleri	127,584,106,204	42,854,790,731	399,392,511
Geri Dönen Eşya	91,179,641,430	3,396,162,746	370,241,799
Plastik ve Kauçuk Ürünler	59,701,498,413	18,441,650,619	363,589,336
Tekstil Kumaş	8,267,216,438	1,803,941,560	267,797,386
İkinci El Eşya	13,104,571,830	331,479,402	236,785,248
Tarımsal Ürün	38,543,641,087	457,648,737	165,939,287
Diğer Sınıflandırma	22,934,442,065	4,765,656,484	127,939,338
Mobilya	42,363,218,658	18,977,772,056	110,528,586
Bilgisayar ve Elektronik Bileşenler	389,666,352,568	146,489,976,218	99,591,265
Madenler	5,559,660,097	186,407,758	82,135,734
Kağıt	21,266,786,989	3,047,654,837	63,134,085
Balık	16,090,538,432	1,560,977,870	38,629,935
Dericilik Ürünler	39,400,147,084	17,392,769,287	38,169,979
İçecek ve Tütün	27,132,429,025	96,582,359	27,584,723
Hurda	6,518,767,224	169,428,814	24,630,210
Ahsap Ürünler	18,384,529,387	2,824,328,573	11,185,767
Basılı Ürünler	5,905,253,619	3,048,520,680	8,431,998
Canlı Hayvanlar	6,614,257,944	49,181,892	4,443,655
Ormanlık Ürünleri	2,620,899,174	261,270,074	1,482,349
\$	Dünyaya İhracat	Çin'e İhracat	Türkiye'ye İhr

ABD İhracatı Sektörler NAICS

\$	Dünyaya İhracat	Çin'e İhracat	Türkiye'ye İhr
Tüm Sektörler	1,645,174,334,756	106,626,774,557	10,044,692,645
Ulaştırma Ekipmanları	285,496,628,159	19,767,562,353	3,098,207,892
Kimyasallar	209,759,263,144	16,052,595,448	1,233,111,066
Hurda	19,628,163,336	1,717,547,621	1,071,144,744
Tarımsal Ürün	64,336,021,397	10,270,013,891	1,017,501,091
Bilgisayar ve Elektronik Bileşenler	208,895,337,992	19,027,961,866	635,235,455
Makineler	136,762,291,488	10,449,731,745	428,190,960
Petrol ve Benzin	95,824,304,547	3,062,089,037	412,542,913
Kağıt	23,752,455,156	2,351,544,165	256,677,579
Madenler	19,117,765,022	542,687,298	226,921,762
Elektrikli Cihazlar	61,158,778,615	3,106,542,670	214,312,814
Diğer Sınıflandırma	49,208,605,435	1,170,657,511	205,750,817
Metal Ürünler	49,329,002,177	2,183,411,421	204,144,479
Birincil Metal	52,829,832,586	2,017,029,552	173,623,729
Çeşitli İmalat Ürünleri	82,188,496,593	4,145,457,985	168,835,287
İçecek ve Tütün	8,883,709,354	127,791,960	133,916,778
Petrol ve Kömür Ürünleri	93,980,927,023	571,899,406	132,251,504
Gıda	66,420,506,555	3,238,268,437	127,127,522
İkinci El Eşya	22,268,252,280	633,052,236	72,953,078
Plastik ve Kauçuk Ürünler	34,012,755,769	1,511,566,536	64,892,841
Metal Olmayan Mineraller	11,816,355,916	819,945,221	51,990,522
Ahsap Ürünler	6,969,344,489	871,010,748	24,860,951
Mobilya	5,715,795,363	134,646,371	23,421,233
Tekstil Kumaş	9,261,463,964	309,553,223	13,037,542
Canlı Hayvanlar	2,009,243,026	75,338,291	12,391,681
Hazır Giyim	5,555,369,078	135,450,216	11,149,598
Tekstil Ürünler	3,185,291,019	75,646,556	10,833,384
Ormancılık Ürünleri	2,054,757,970	715,234,478	5,649,219
Balık	5,304,383,302	917,275,356	5,258,631
Dericilik Ürünler	4,284,276,922	467,106,319	4,868,480
Basılı Ürünler	5,047,262,103	158,156,640	3,889,093

ABD'nin 2019 yılında Çin'den gerçekleştirdiği 106 milyar dolarlık ihracatta başlıca 5 sektör ulaştırma sektörü (19 milyar dolar), bilgisayar ve elektronik bileşenler (19 milyar dolar), kimyasallar (16 milyar dolar) makineler (10 milyar dolar) ve tarımsal ürünleridir (10 milyar dolar). Diğer taraftan ABD'nin ülkemiz ile ticaretinde 10 milyar dolarlık ihracatında başlıca 5 ihraç sektörü ulaştırma sektörü (3 milyar dolar), kimyasallar (1,2 milyar dolar) hurda (1 milyar dolar) tarımsal ürünler (1 milyar dolar) bilgisayar ve elektronik bileşenlerdir. (635 milyon dolar),