

İMALAT SANAYİ KAPASİTE KULLANIM ORANI

VERİ YÖNETİŞİMİ VE İSTATİSTİK GENEL MÜDÜRLÜĞÜ
ANKETLER VE ENDEKSLER MÜDÜRLÜĞÜ

OCAK 2024



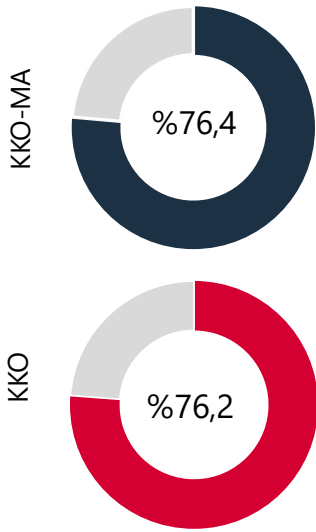
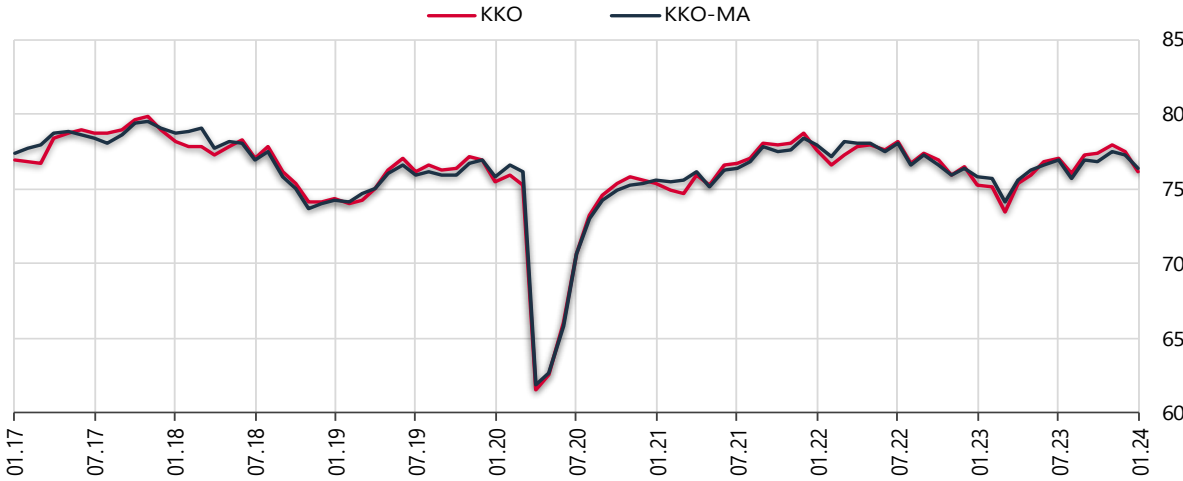
İmalat Sanayi Kapasite Kullanım Oranı (KKO)

2024 yılı Ocak ayında, imalat sanayinde faaliyet gösteren **1740** iş yeri tarafından İktisadi Yönelim Anketi'ne verilen yanıtlar toplulaştırılarak değerlendirilmiştir.

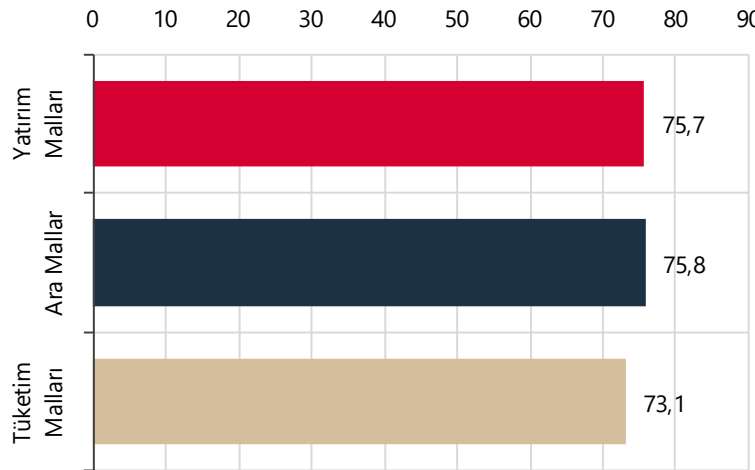
İmalat sanayi genelinde mevsimsel etkilerden arındırılmış Kapasite Kullanım Oranı (KKO-MA), bir önceki aya göre **0,9** puan azalarak yüzde **76,4** seviyesinde gerçekleşmiştir.

Mevsimsel etkilerden arındırılmamış Kapasite Kullanım Oranı (KKO), bir önceki aya göre **1,3** puan azalarak yüzde **76,2** seviyesinde gerçekleşmiştir.

Grafik 1: KKO ve Mevsimsel Etkilerden Arındırılmış KKO (%)



Grafik 2: Mal Grupları İtibarıyla KKO (%)



Tablo 1. KKO Toplu Sonuçlara İlişkin Gelişmeler (*)

(%)	KKO-MA	KKO	Tüketim Malları	Dayanıklı Tüketim Malları	Dayanaksız Tüketim Malları	Ara Mallar	Yatırım Malları
Ocak 2023	75,8	75,3	73,0	70,7	73,4	75,6	77,0
Aralık 2023	77,3	77,5	74,0	72,3	74,4	76,5	77,4
Ocak 2024	76,4	76,2	73,1	72,0	73,4	75,8	75,7
	↓↑	↓↑	↓↑	↓↑	↓↔	↓↑	↓↓

(*) Kısa oklar bir önceki aya göre olan değişimleri (aylık), uzun oklar ise bir önceki yılın aynı ayına göre olan değişimleri (yıllık) göstermektedir. Mavi oklar artışa, kırmızı oklar ise azalışa işaret etmektedir.

KKO Resmî İstatistik Programı (RİP) kapsamında yayımlanmaktadır.